



# Actividades de educación online

## Actividad 1

---

Financiado por la Unión Europea. No obstante, los puntos de vista y opiniones expresados son exclusivamente los del autor o autores y no reflejan necesariamente los de la Unión Europea ni los de la Agencia Ejecutiva en el Ámbito Educativo y Cultural Europeo (EACEA). Ni la Unión Europea ni la EACEA pueden ser consideradas responsables de las mismas.



*“Preparar a las personas para utilizar la tecnología digital es una de las responsabilidades más importantes para el futuro.”*





## Visión general

1010101010101010

actividad 01:

- *Introducción a la educación online (T)*

actividad 02:

- *Explotación de algunas plataformas/  
recursos de educación online(P)*

actividad 03

- *Participación directa en un curso en línea  
(P)*





# ACTIVIDAD 01

1010101010101010

## Introducción a la educación online





# Actividad 01

Introducción a las plataformas y recursos de la educación online

## Público objetivo:

personas no familiarizadas con  
plataformas de educación  
online





# Actividad 01

Introducción a las plataformas y recursos de la educación online



Actividad 01

## ESQUEMA

0. Contexto
1. Conocer la existencia de la educación online
2. Conocer la existencia de diferentes tipos de educación y cursos online
3. Aprender a encontrar diferentes cursos y plataformas online





Cofinanciado por  
la Unión Europea

2021-1-IT02-KA220-ADU-000035139



**Naciones  
Unidas**

# Agenda 2030 para el Desarrollo Sostenible

**Un ambicioso plan que se propone alcanzar una prosperidad respetuosa con el planeta y sus habitantes.**





La amenaza del cambio climático es ahora más real que nunca y los ODS son cruciales para no comprometer el futuro de los más jóvenes



Esta Agenda incluye

- **17** Objetivos de Desarrollo Sostenible (ODS)
- desglosados en **169** metas,
- que deben cumplirse antes del **2030**

con intención de “no dejar nadie atrás”.



**Naciones  
Unidas**

The image features a central white circle containing the text 'OBJETIVOS DE DESARROLLO SOSTENIBLE'. The word 'OBJETIVOS' is in a large, bold, blue font, with a small circular icon of the 17 SDG colors in place of the letter 'O'. Below it, 'DE DESARROLLO' and 'SOSTENIBLE' are in a smaller, bold, blue font. The background is a vibrant, multi-colored sunburst pattern of triangular segments in various colors including blue, green, yellow, red, orange, and pink.

**OBJETIVOS**  
**DE DESARROLLO**  
**SOSTENIBLE**

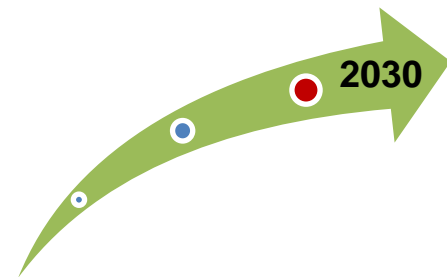


## Actividad 01

Introducción a las plataformas y recursos de educación online



# Naciones Unidas



# El desarrollo sostenible empieza por la educación



**Garantizar una educación  
inclusiva, equitativa y de  
calidad y promover  
oportunidades de  
aprendizaje durante  
toda la vida para todos**





## ¿Qué es la educación online?



### Educación online, aprendizaje electrónico o e-learning

es un sistema de educación que **transfiere conocimientos** y competencias que llegan a muchas personas, estén o no en el mismo espacio o tiempo





# Actividad 00

## Introducción a las plataformas y recursos de educación online

Join at [menti.com](https://www.menti.com) use code 4512 3851



¿Has probado alguna vez un curso online ( S/N)?

¿Qué tipos de cursos se pueden seguir en la educación online?

¿Es peor la calidad de la educación online que la presencial ( S/N)?

¿Son gratuitos todos los cursos online ( S/N)?

¿Se puede certificar la educación online?

¿Miedos y/o preocupaciones?





## 2. ¿Por qué participar en la educación online?





## 2. ¿Por qué participar en la educación online?



### **tendencia**

- Ha transformado la educación



### **atractivo**

- *Alumnos más centrados y menos distraídos*



### **Alfabetización digital**

- *Nadie debe quedarse atrás*



### **Evolución profesional**

- puede ayudar a aumentar la eficiencia de los empleados



### **Tiempo y ritmo propios**

- *Los alumnos pueden adaptar la curva de aprendizaje*



### **ecológico**

- Contribuye enormemente a reducir las emisiones de CO2 y el consumo de energía







### 3. ¿Cómo participar en la educación online?



## 3. ¿Cómo participar en la educación online?



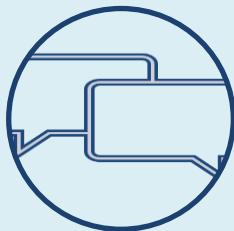
### Múltiples formatos

- diferentes plataformas y formatos serán beneficiosos y captarán la atención de los alumnos



### Oportunidades de aprendizaje activo

- no dejará que los alumnos se aburran y les ayudará a participar



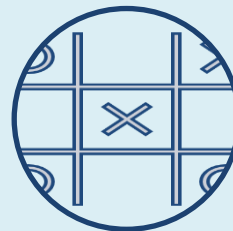
### Comentarios

- recoger ideas para posibles mejoras también puede ser pertinente



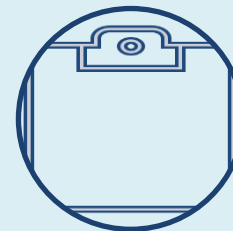
### Interacción

- Los alumnos experimentarán la inclusión a través del debate y la participación



### Gamificación

- experimentar un ambiente comunitario y aprender nuevos contenidos de forma inconsciente



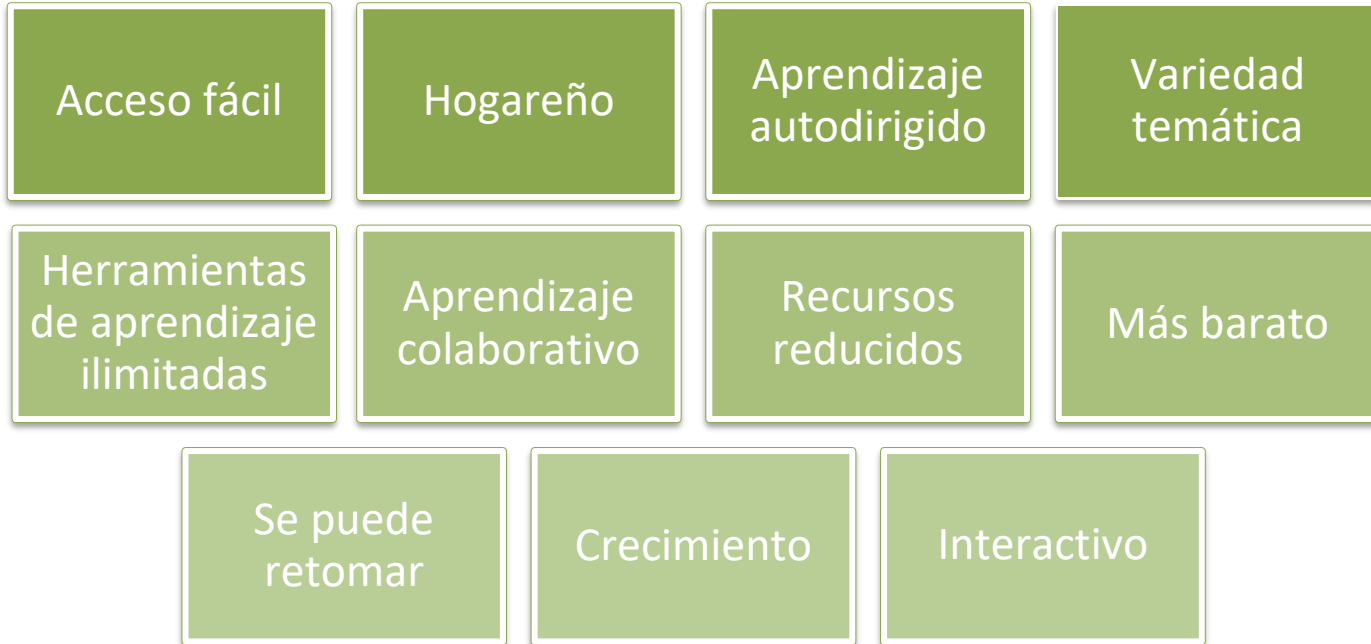
### Autoevaluación

- las oportunidades aumentan la responsabilidad en la participación





## 4. e-education Benefits





## 4. Beneficios de la educación online

Acceso fácil

- clases independientemente del lugar, evitando viajar y estar fuera de casa durante largos periodos

Hogareño

- aprender en casa da una flexibilidad que otras formas tradicionales de enseñanza no pueden ofrecer

Aprendizaje  
autodirigido

- se aprende a programar y planificar sus actividades diarias

Variedad temática

- mayor oferta y variedad de cursos de formación en línea, métodos y profesores

Herramientas de  
aprendizaje ilimitadas

- contenidos y áreas de estudio casi ilimitados





## 4. Beneficios de la educación online

Aprendizaje  
colaborativo

- espacios de colaboración donde poder compartir y aprender nueva información y ayudarse mutuamente

Recursos reducidos

- sólo se necesita un ordenador, un teléfono e Internet

Más barato

- ofertas formativas más baratas en comparación con las opciones presenciales

Se puede retomar

- posibilidad de recuperar, repetir o sustituir las clases

Crecimiento

- más personas acceden a niveles de educación más elevados, lo que se traduce en niveles de riqueza social

Interactivo

- procesos activos de aprendizaje-enseñanza y también creatividad e innovación





## 5. Retos de la educación online

infraestructura

concentración

trabajo en  
equipo

salud mental





## 5. Retos de la educación online

infraestructura  
de comunicación

infraestructuras de Internet deficientes, baja cobertura y fallos de conexión

concentración

los alumnos adultos pueden concentrarse durante unos 20 minutos. los módulos deben durar entre 10 y 15 minutos

trabajo en equipo

el aprendizaje online evita los encuentros cara a cara, lo que puede dificultar el sentido de pertenencia a un grupo o clase

salud mental

la falta de interacción personal y social puede provocar aislamiento o problemas de salud mental



## 5. Retos de la educación online

Educación online vs. educación presencial



Ventajas in situ	Ventajas online
Retos in situ	Retos online











<https://pinup.com/FSJXIsIZy>





## 5. Retos de la educación online

Educación online vs. educación presencial

Particulares	 Educación online	 Educación offline
 Método de enseñanza	Herramientas y métodos de enseñanza digitalizados	Herramientas y métodos de enseñanza tradicionales
 Coste y tiempo	Rentabilidad y ahorro de tiempo	Más caro que la enseñanza online y consume más tiempo
 Ubicación	Aulas virtuales	Aulas físicas
 Flexibilidad	Clases online para tener un horario flexible	Las clases fuera de línea tienen un horario fijo y estricto
 Comunicación	La comunicación y colaboración se producen digitalmente	La comunicación y colaboración se producen cara a cara
 Tipo de enfoque	Facilitación y enfoque asíncrono	Enfoque instructivo y sincrónico
 Ritmo de aprendizaje	Los estudiantes determinan en gran medida el ritmo de aprendizaje	Los profesores determinan en gran medida el ritmo de aprendizaje
 Nivel de participación	Es menos probable que los estudiantes se comprometan con los estudios	Los estudiantes se toman más en serio los estudios



## 6. ¿Existe una certificación de educación electrónica?

Existen tres tipos generales de certificación:

**Certificados**

**Diplomas**


**Grados**



## 6. ¿Existe una certificación de educación electrónica?

Grados

Consulta al Ministerio  
de Educación u otro  
organismo  
gubernamental!

 Algunas de las mejores plataformas de  
cursos online de 2023

<https://www.mentedidactica.com/cursos-online/>

- Domestika (creatividad)
- Coursera
- edX
- Skyeng (inglés)
- eMagister



<https://www.educacionyfp.gob.es/portada.html>

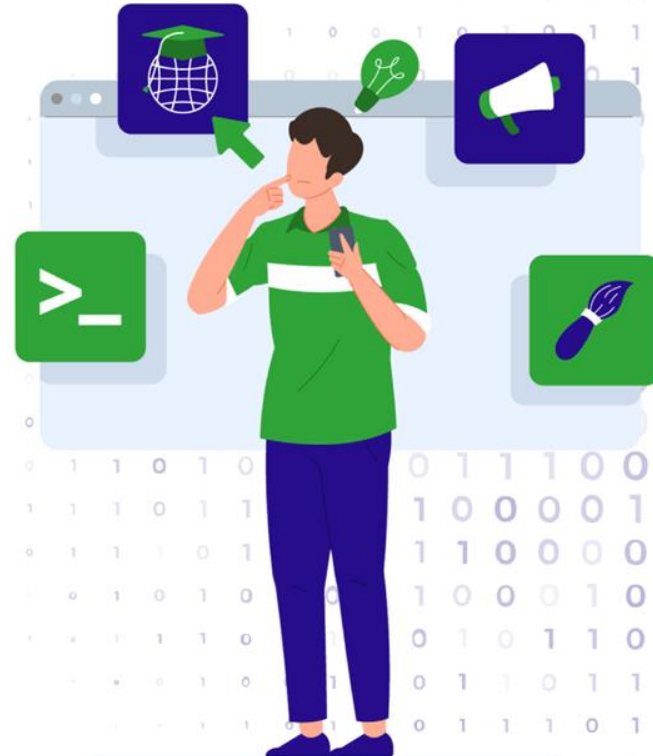


# ¡Gracias!



## ¡Síguenos en Facebook!

<https://www.facebook.com/digequalproject>





# Actividades de educación online

## Actividad 2

---

Financiado por la Unión Europea. No obstante, los puntos de vista y opiniones expresados son exclusivamente los del autor o autores y no reflejan necesariamente los de la Unión Europea ni los de la Agencia Ejecutiva en el Ámbito Educativo y Cultural Europeo (EACEA). Ni la Unión Europea ni la EACEA pueden ser consideradas responsables de las mismas.



*“Preparar a las personas para utilizar la tecnología digital es una de las responsabilidades más importantes para el futuro.”*





# Visión general

- Para romper el hielo
- actividad 01: *Introducción a las plataformas y recursos de educación online*
- actividad 02: *Explotación de algunas plataformas/recursos de educación online*
- actividad 03: *Compromiso directo con un curso online*





# ACTIVIDAD 02

1010101010101010

Explotación de algunas plataformas/recursos de la  
educación online







## Actividad 02

Explotación de algunas plataformas/recursos de educación online

### Actividad ESQUEMA



1. Presentación introductoria, en la que se muestran algunas plataformas al público
2. Aprender a navegar por las plataformas de enseñanza online: explorar los sitios web de educación online





## Actividad 02

Explotación de algunas plataformas/recursos de educación online

**¿Cuál de estas plataformas conoces?**

1º Coursera

2º YouTube

3º Google Digital Garage

4º Domestika

5º Duolingo



# Actividad 02 parte 1

Explotación de algunas plataformas/recursos de educación online

- Ejemplos de plataformass



[www.coursera.org](http://www.coursera.org)



[www.open.ac.uk](http://www.open.ac.uk)



[www.youtube.com](http://www.youtube.com)

<https://learndigital.wit>  
[hgoogle.com/digitalgarage/](https://hgoogle.com/digitalgarage/)

E-LEARNING  
27 Best Online Learning Platforms  
(updated 2023)



[learnworlds.com](http://learnworlds.com)

*Una de las plataformas sugeridas es Coursera, pero el público podrá utilizar cualquier plataforma que prefiera durante la actividad.*



# Actividad 02 parte 1

Explotación de algunas plataformas/recursos de educación online

- **¡Explora!**



[www.coursera.org](http://www.coursera.org)

1. Ve a [www.coursera.org](http://www.coursera.org)
2. Crea una cuenta gratuita

Acceso

**Únete gratis**

## Inscribirse

Aprenda en su propio tiempo de  
las mejores universidades y  
empresas.

NOMBRE COMPLETO

CORREO ELECTRÓNICO

CONTRASEÑA



Entre 8 y 72 caracteres

**Únete gratis**

## Actividad 02 parte 1

Explotación de algunas plataformas/recursos de educación online

- ¡Explora!



www.coursera.org

### 3. Realiza un curso gratis



The screenshot shows the Coursera website header. The 'Explorar' button is circled in yellow. Below it, a dropdown menu is open, and the option 'Realizar un curso gratis' is also circled in yellow. Other options in the menu include 'metas', 'Obtener un título de grado', 'Obtén un certificado', and 'Busca tu nueva carrera profesional'. A search bar with the text '¿Qué deseas apre...' is visible to the right of the 'Explorar' button.





# Actividad 02 parte 1

## Explotación de algunas plataformas/recursos de educación online

- ¡Explora!



[www.coursera.org](http://www.coursera.org)

### 4. Escoge un tema

#### Tema

Seleccionar las opciones

- |   |  |   |
|---|--|---|
| <input type="checkbox"/> Arts and Humanities              | <input type="checkbox"/> Business        | <input type="checkbox"/> Computer Science       |
| <input type="checkbox"/> Data Science                     | <input type="checkbox"/> Health          | <input type="checkbox"/> Information Technology |
| <input type="checkbox"/> Language Learning                | <input type="checkbox"/> Math and Logic  | <input type="checkbox"/> Personal Development   |
| <input type="checkbox"/> Physical Science and Engineering | <input type="checkbox"/> Social Sciences |   |

Inscribirse

Borrar todo



# Actividad 02 parte 1

Explotación de algunas plataformas/recursos de educación online

- ¡Explora!



www.coursera.org

## 5. Escoge un curso

The screenshot shows a Coursera search results page for 'Spanish' courses. The filters at the top are 'Idioma: Spanish', 'Language Learning', 'Health', 'Personal Development', and 'Borrar todo'. Three course cards are visible:

- PRIMEROS AUXILIOS PSICOLÓGICOS** (Gratis) by Universitat Autònoma de Barcelona. Rating: 4.8 (9,8k reseñas). Skills: Entrepreneurship, Business Psychology, Resilience, Communication. Duration: De 1 a 3 meses.
- Aprendiendo a Aprender** (Gratis) by Deep Teaching Solutions. Rating: 4.9 (10,3k reseñas). Skills: Business Psychology, Entrepreneurship, Human Learning, Leadership and Management, etc. Duration: De 1 a 3 meses. This card is circled in yellow.
- Corrección, estilo y variaciones de la lengua española** (Gratis) by Universitat Autònoma de Barcelona. Rating: 4.6 (1,5k reseñas). Skills: Communication, Writing, Computational Logic, Mathematical Theory & Analysis, etc. Duration: De 1 a 3 meses.



## Actividad 02 parte 1

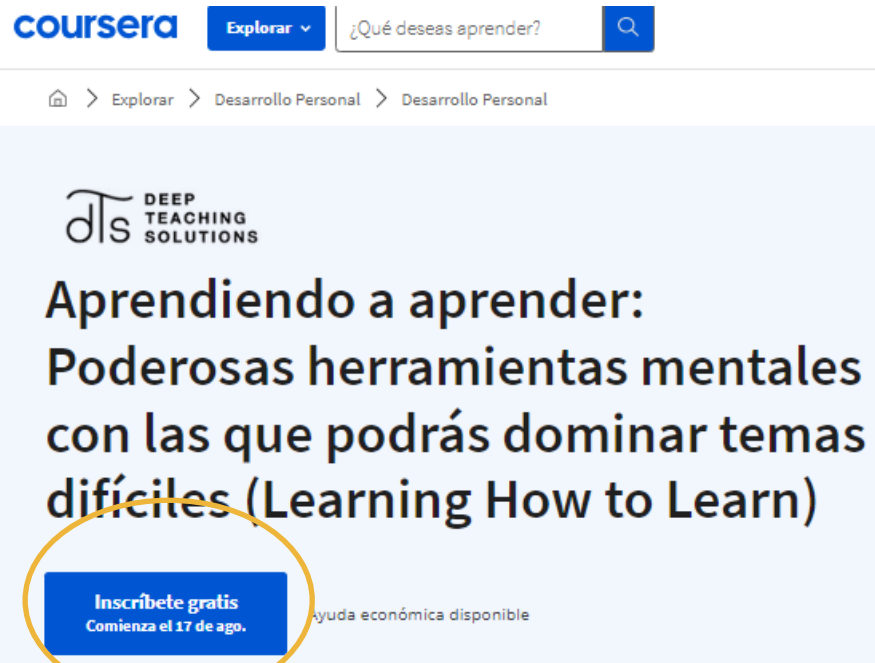
Explotación de algunas plataformas/recursos de educación online

- ¡Explora!



www.coursera.org

6. ¡Estás listo para inscribirte gratuitamente y empezar a aprender!



**coursera** Explorar ¿Qué deseas aprender?

Explorar > Desarrollo Personal > Desarrollo Personal

**dts** DEEP TEACHING SOLUTIONS

### Aprendiendo a aprender: Poderosas herramientas mentales con las que podrás dominar temas difíciles (Learning How to Learn)

**Inscríbete gratis**  
Comienza el 17 de ago.

ayuda económica disponible







## Actividad 02 parte 2

Explotación de algunas plataformas/recursos de educación online



- Debate, en el que cada participante podrá hablar de su experiencia.

En el debate se hablaría de cuáles fueron las **mayores dificultades que encontraron a la hora de buscar un curso online** o cuáles les parecieron los puntos más positivos de las plataformas.

¡Usa pizarras online para compartir ideas!



## Actividad 02 parte 3

Explotación de algunas plataformas/recursos de educación online



- Nombra 3 cursos en línea en los que te gustaría participar en el futuro.

¡Usa pizarras online para compartir ideas!

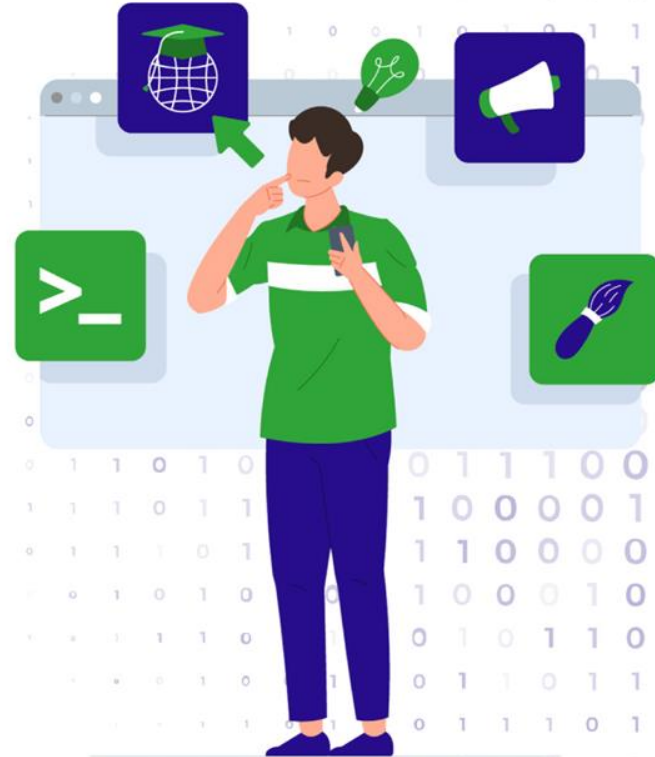


# ¡Gracias!



## ¡Síguenos en Facebook!

<https://www.facebook.com/digequalproject>





# Actividades de educación online

## Actividad 3

---

Financiado por la Unión Europea. No obstante, los puntos de vista y opiniones expresados son exclusivamente los del autor o autores y no reflejan necesariamente los de la Unión Europea ni los de la Agencia Ejecutiva en el Ámbito Educativo y Cultural Europeo (EACEA). Ni la Unión Europea ni la EACEA pueden ser consideradas responsables de las mismas.



# ACTIVIDAD 03

1010101010101010

Participación directa en un curso en línea





## Actividad 03

Participación directa en un curso en línea

Actividad  
ESQUEMA



1. Aprender a utilizar y aprovechar todo el material didáctico que ponen a tu disposición los cursos en línea
2. Adquirir las competencias que le confiere la información facilitada





## Actividad 03 parte 1

Participación directa en un curso en línea



Elige una plataforma online donde haya cursos online disponibles. Debes buscar 3 cursos:

- un curso para aprender a tocar un instrumento musical
- un curso para aprender un nuevo idioma
- un curso para aprender a cuidar plantas aromáticas






## Actividad 03

Participación directa en un curso en línea

Haz una lista de los beneficios y ventajas de cada uno de los cursos que has encontrado previamente





## Actividad 03 parte 2

Participación directa en un curso en línea

The screenshot shows a Lucidspark online whiteboard interface. The top left corner displays the Lucidspark logo and a search icon. The main workspace is filled with various elements: a grid of yellow sticky notes, a text box with the handwritten note "What?!", a red sticky note labeled "Robyn", and another sticky note with the text "Two heads are better than one". A large diagram of blue and yellow sticky notes is arranged in a grid-like pattern. A text box on the right side contains the following text: "Boosting our brainstorming sessions", "First question: Why do they often fail? one person dominates, not enough guidelines, people lose focus", "So how can we make them better?", "What have we seen work in the past? pick someone to facilitate, keep everyone on track, set specific goals - not just a total free for all, some kind of icebreakers to get the wheels turning, maybe record it so you can rewatch / share it with people? what about a timer? could help motivate people...", and "Action items: pick someone to facilitate our next session. Any volunteers?". A red starburst icon is next to the "Action items" text. Below this text, there are two small diagrams with text boxes: "What did we do well?" and "What have we learned?". A blue sticky note labeled "Bill" is circled in red. A "Sort" button is visible in the bottom left of the workspace. The bottom left corner of the screenshot shows the URL "https://lucidspark.com/". The bottom right corner of the workspace has navigation icons and a zoom level of "100%".

¡Usa pizarras online  
para compartir ideas!



# ¡Gracias!



## ¡Síguenos en Facebook!

<https://www.facebook.com/digequalproject>

