

## Gestione online del tempo libero:

### *Risorse didattiche (Attività 1)*

*Finanziato dall'Unione europea. Le opinioni espresse appartengono, tuttavia, al solo o ai soli autori e non riflettono necessariamente le opinioni dell'Unione europea o dell'Agenzia esecutiva europea per l'istruzione e la cultura (EACEA). Né l'Unione europea né l'EACEA possono esserne ritenute responsabili.*



# 1. Attività introduttiva

## 1.1. Discussione

- Hai mai **ricevuto un'email sospetta**? (ad esempio sostenendo di aver vinto un premio importante o di essere a rischio di perdere l'accesso al tuo account)

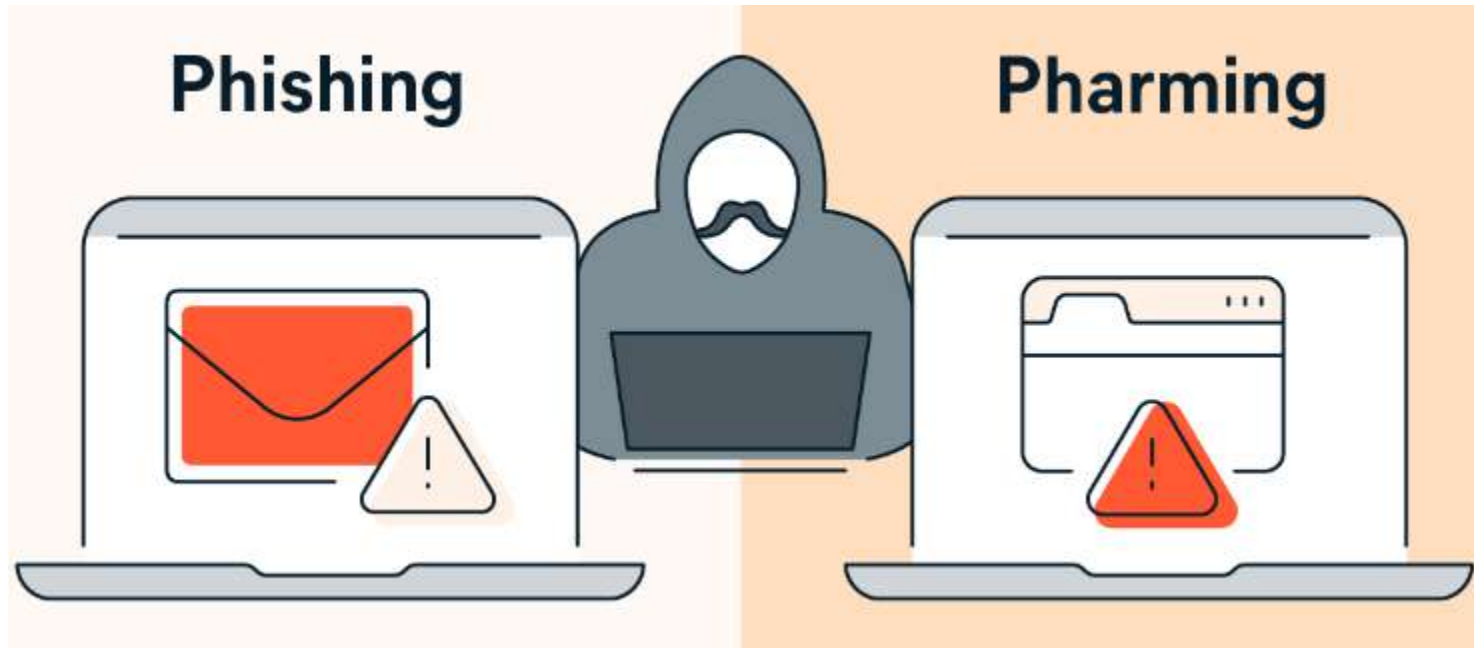
Condividi un'esperienza simile con le persone accanto a te

- Di cosa hai **paura** quando **navighi su Internet**?
- **Come gestire le e-mail sospette**?
- Quali misure di sicurezza si prendono quando si **naviga in Internet**?
- Quali misure di sicurezza prendi quando **controlli la tua e-mail**?





## 2. Esercizio comparativo





## 2. Esercizio comparativo

### Phishing

Principalmente attraverso l'uso di e-mail false. Questo è un tentativo di ingannare le persone a visitare siti Web dannosi inviando e-mail o altri messaggi che fingono di provenire da banche o negozi online.

### Pharming

Una truffa online che coinvolge **indirizzare le persone verso siti Web fraudolenti che imitano siti Web autentici**. Le informazioni appaiono legittime in modo che gli utenti siano indotti a condividere informazioni sensibili.





## 2. Esercizio comparativo

### Come funziona Airbnb?

Anche se è possibile cercare un alloggio immediatamente sul sito web, si dovrebbe **ricordare che Airbnb è un sito web per l'affitto di alloggi tra privati.** Pertanto, la **registrazione, la verifica dell'identità e un profilo sono necessari per effettuare le prenotazioni.**

Quando ti registri, il sito ti chiede di creare un profilo personale in modo che i potenziali host abbiano l'opportunità di **scoprire su di te e scrivere recensioni dopo che te ne sei andato (e viceversa).**





## 2. Esercizio comparativo

Con Airbnb **puoi inviare agli host (coloro che affittano) un messaggio se hai domande sull'alloggio**. Con alcuni host è possibile prenotare immediatamente, mentre con altri si deve prima presentare una richiesta di approvazione.

Airbnb ha un dipartimento di sicurezza informatica che garantisce la sicurezza di tutte le parti coinvolte nelle transazioni. Pertanto, la **comunicazione con gli host e i pagamenti vengono sempre effettuati attraverso il sito Web di Airbnb** (i messaggi di conferma vengono inviati via e-mail).





## 3. Caso di studio

### 3.1. A) Passo dopo passo:

1. J.O. va sul **sito ufficiale di AirBnB** per cercare una casa a Minorca.
2. J.O. cerca e **trova un alloggio** adatto e **inizia una conversazione con l'ospite, il cui nome è Emilio**.
3. J.O. segue le istruzioni sul sito ufficiale. **Riceve diverse e-mail dall'account ufficiale di Airbnb che confermano il suo interesse per la casa e la sua disponibilità. A questo punto non ha ancora pagato nulla.**





### 3. Caso di studio

4. Emilio dice a J.O. che sta avendo problemi con la piattaforma e **chiede l'account e-mail privato di J.O. per fornirgli informazioni sulla casa**, sulla sua posizione, ecc.
5. J.O. **riceve un'e-mail da Airbnb con un modulo per il pagamento** e i proventi per pagare l'alloggio.
6. Non appena il trasferimento è stato effettuato, J.O. **riceve una conferma di pagamento e tutte le informazioni sull'alloggio.**







Cofinanziato  
dall'Unione europea

2021-1-IT02-KA220-ADU-000035139



Affitta con Airbnb

## Case vacanze in Italia

Prenota case uniche, case vacanze e molto altro  
su Airbnb

DOVE

Italia

CHECK-IN

Aggiungi data

CHECK-OUT

Aggiungi data

 Cerca





## 3. Caso di studio

### 3.1. B) Brainstorming

J.O. ha commesso un errore?

A che punto ha commesso l'errore?

**Cos'è questo phishing o pharming?**





## 3. Caso di studio

### 3.1.B) Brainstorming

**Il passo numero 4 è dove tutto va storto.** J.O. non dubita delle intenzioni di Emilio e finisce per **dargli i suoi dati personali** (indirizzo email privato) e un contatto diretto per **bypassare la sicurezza della piattaforma Airbnb**. Da quel momento in poi, **il truffatore (Emilio) ha assunto l'identità di Airbnb** e ha inviato a J.O. tutti i passaggi che sarebbero stati soliti per una prenotazione attraverso la piattaforma, con e-mail che sembravano esattamente quelle reali.





## 3. Caso di studio

### 3.1.B) Brainstorming

J.O. è stato truffato su 6,700 EUR (caso reale in Spagna 2017)

J.O. divenne sospettoso quando si rese conto che l'indirizzo (alloggio) che Emilio gli aveva dato non esisteva. **Ha scritto ad Airbnb per confermare l'indirizzo (indirizzo e-mail ufficiale di Airbnb) e ha scoperto di essere stato truffato.** Quando si è lamentato con Airbnb, hanno confermato che non potevano intervenire in quanto il pagamento è stato effettuato al di fuori della piattaforma.





### 3. Caso di studio

Ricorda: **Non trasferire mai denaro al di fuori di Airbnb o condividere il tuo indirizzo e-mail prima che sia stata accettata una prenotazione.** Se qualcuno e-mail ti chiede di pagare o accettare pagamenti al di fuori di Airbnb, dovresti contattare Airbnb immediatamente.





## 3. Caso di studio

### 3.1.B) Brainstorming

Quali precauzioni di sicurezza avrebbe dovuto prendere J.O.?

- .....
- .....
- .....
- .....





## 4. Individua la truffa

### 4.1. URL sicuro

Guarda l'URL della pagina web — inizia con http o https? **Quando un URL inizia con `https://`, significa che la connessione è sicura.** Quasi tutti i principali siti web, in particolare quelli che gestiscono informazioni personali, proteggono i loro dati con una connessione https. Se un URL include solo http, la connessione non è sicura e la pagina potrebbe non essere sicura.



Se vedi un indirizzo come "airbnb1.com" o "airbnb-bookings.com", non **inserire le tue informazioni.**





## 4. Individua la truffa

### 4.1. Pagamenti al di fuori della piattaforma Airbnb

Se ricevi un messaggio da un host **che ti chiede di pagare tramite un'altra app (non Airbnb), un bonifico bancario o un altro sito web, è una truffa.**

Cerca i segni di un'e-mail di phishing, tra cui parole errate, errori **grammaticali e linguaggio minaccioso o urgente.** Non fare clic sui link o inviare informazioni personali se non sei sicuro di un'e-mail.

Fonte: <https://community.withairbnb.com/t5/Supporto/CREARE-UN-ACCOUNT-MANAGER-DI-VIAGGI/m-p/222563>







## 4. Individua la truffa

### 4.1. Pagamenti al di fuori di una piattaforma ufficiale

Questo può essere applicato anche ad altri siti web di prenotazione alberghiera online come BOOKING.COM o HOTELS.COM o il sito ufficiale di un hotel.

Oltre all'indirizzo URL, ci sono altri elementi importanti da cercare su un sito Web per assicurarsi che non sia un gemello falso:

- **dati di contatto (ad esempio, assicurarsi che l'indirizzo e-mail abbia un proprio dominio, ad esempio info@hotelname.com e non  $\phi$ ).**





## 4. Individua la truffa

### 4.1. Troppo bello per essere vero

Un prezzo che è "**troppo buono per essere vero**" è un grande segnale di avvertimento che non si dovrebbe ignorare. Ciò potrebbe significare che l'alloggio non corrisponde alla descrizione o che il luogo non esiste affatto.





## 5. Esercizio

### 5.1 Creare un account Airbnb

Come minimo, Airbnb  
ha bisogno del tuo:

- Nome completo
- Indirizzo e-mail
- Numero di telefono  
confermato

(Segui i passaggi)

x Accedi o registrati

Ti diamo il benvenuto su Airbnb

Paese / regione  
Italia (+39) ▼

Numero di telefono

Ti chiameremo o ti invieremo un messaggio per confermare il tuo numero. Sono previsti costi standard per messaggi e traffico dati. [Informativa sulla Privacy](#)

Continua

o

f Continua con Facebook

g Continua con Google

🍏 Continua con Apple





## 4. Individua la truffa

### 4.1. 2FA (autenticazione a due fattori)

Quando accedi a Airbnb da un **nuovo dispositivo** ti potrebbe **essere chiesto di confermare che sei davvero tu**. Potresti dover **inserire un codice di sicurezza inviato al tuo telefono o e-mail o verificare alcuni dei dettagli del tuo account**. Potresti anche ricevere un avviso di account se qualcuno tenta di accedere al tuo account.

*Fonte: Aura (s.d.) Non lasciare che queste 10 truffe su Airbnb rovinino le tue vacanze nel 2023. Recuperato da: <https://www.aura.com/learn/airbnb-scams>*

*Centro assistenza Airbnb. (s. d.-b). Aiuta a proteggere il tuo account. Airbnb. Recuperato da: <https://www.airbnb.co.uk/help/article/501>*





## 5. Esercizio

### 5.1 Creare un account Airbnb

1. Vai su **airbnb.com**

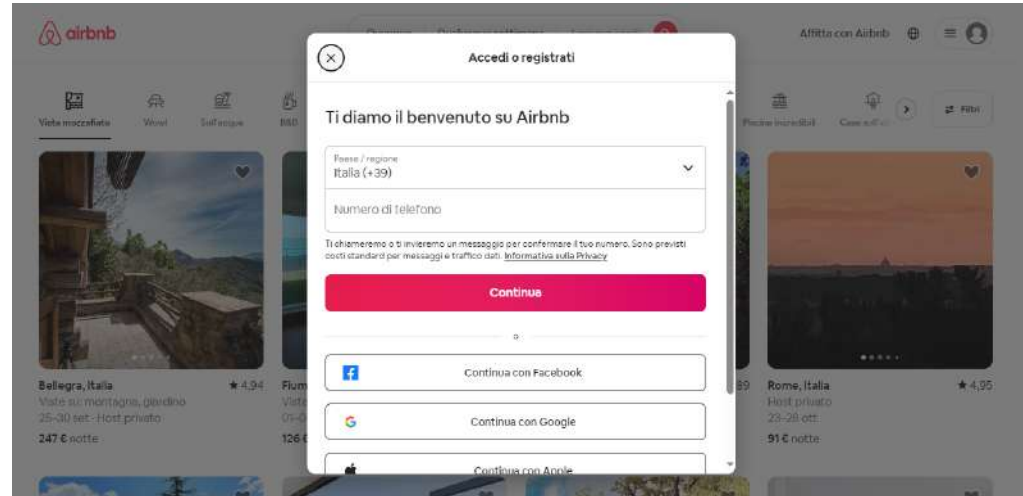
2. Fare clic su **Iscriviti** o scaricare l'app mobile e seguire le istruzioni.

**Puoi registrarti con una delle seguenti operazioni:**

Indirizzo e-mail

Numero di telefono

Account Facebook o Google





## 5. Esercizio

### 5.1 Creare un account Airbnb

Accettare il codice di condotta e condizioni d'uso.

Completa la registrazione

Nome

Cognome

Assicurati che corrisponda al nome riportato sul tuo documento d'identità.

Data di nascita ?

Mese ▼ Giorno ▼ Anno ▼

Email

Ti invieremo tramite email conferme e ricevute dei viaggi.

Queste informazioni sono pervenute da Google.

Selezionando **Accetta e continua**, accetto i [Termini del Servizio](#), i [Termini del servizio sui pagamenti](#), la [Politiche di non discriminazione](#) e l'[Informativa sulla Privacy](#) di Airbnb.

**Accetta e continua**

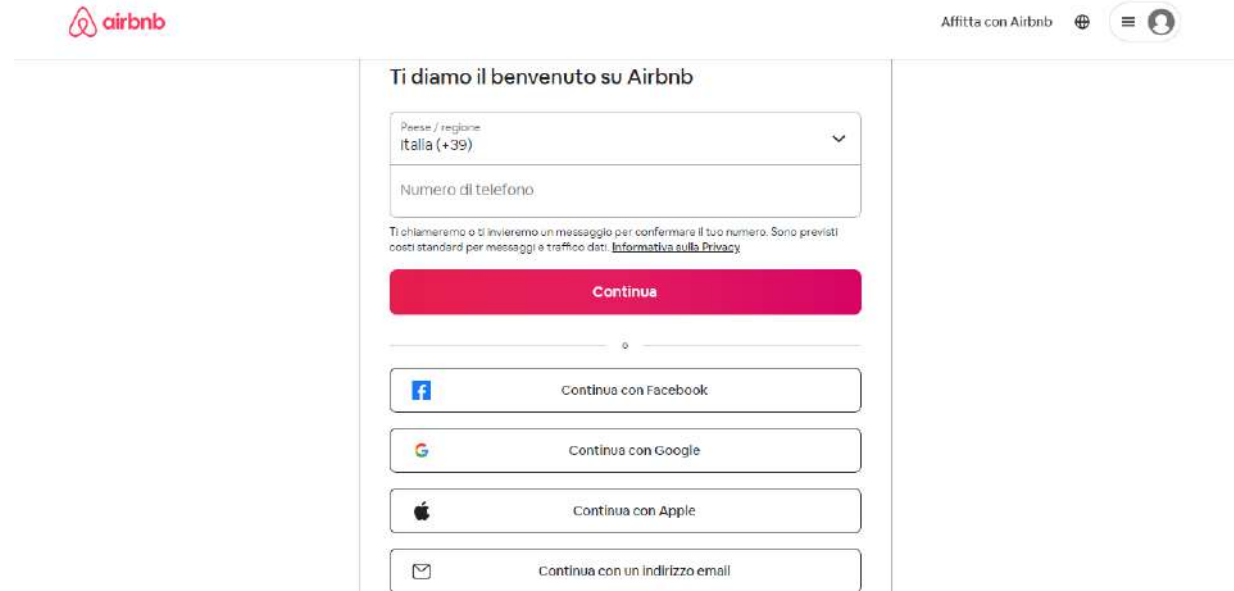




## 5. Esercizio

### 5.1 Creare un account Airbnb

Segui i passaggi  
e crea il tuo  
profilo.



The screenshot shows the Airbnb sign-up page. At the top left is the Airbnb logo. At the top right, it says "Affitta con Airbnb" and has a globe icon and a user profile icon. The main heading is "Ti diamo il benvenuto su Airbnb". Below this is a form with a dropdown menu for "Paese / regione" set to "Italia (+39)", a text input field for "Numero di telefono", and a pink "Continua" button. Below the button are four options for social login: "Continua con Facebook", "Continua con Google", "Continua con Apple", and "Continua con un indirizzo email".





## 5. Esercizio

### 5.1 Creare un account Airbnb

**2FA:** Conferma il tuo numero di telefono per ricevere un messaggio di sicurezza

The screenshot shows the Airbnb sign-up process. At the top left is the Airbnb logo. At the top right, it says 'Affitta con Airbnb' and has icons for a globe, a menu, and a profile. The main heading is 'Ti diamo il benvenuto su Airbnb'. Below this is a form with a dropdown menu for 'Paese / regione' set to 'Italia (+39)'. Below that is a text input field for 'Numero di telefono'. A blue arrow points to this field. Below the input field is a pink 'Continua' button. Underneath is a separator line with a small circle in the middle. Below the separator are four buttons for social login: 'Continua con Facebook', 'Continua con Google', 'Continua con Apple', and 'Continua con un indirizzo email'. Below the social login buttons is a small text block: 'Ti chiameremo o ti invieremo un messaggio per confermare il tuo numero. Sono previsti costi standard per messaggi e traffico dati. [Informativa sulla Privacy](#)'.







## 5. Esercizio

### 5.1 Creare un account Airbnb

**2FA:** Inserisci il codice inviato al tuo telefono e verifica la tua identità

< Conferma il tuo numero

Inserisci il codice che ti abbiamo inviato tramite SMS al numero +39  
[redacted]

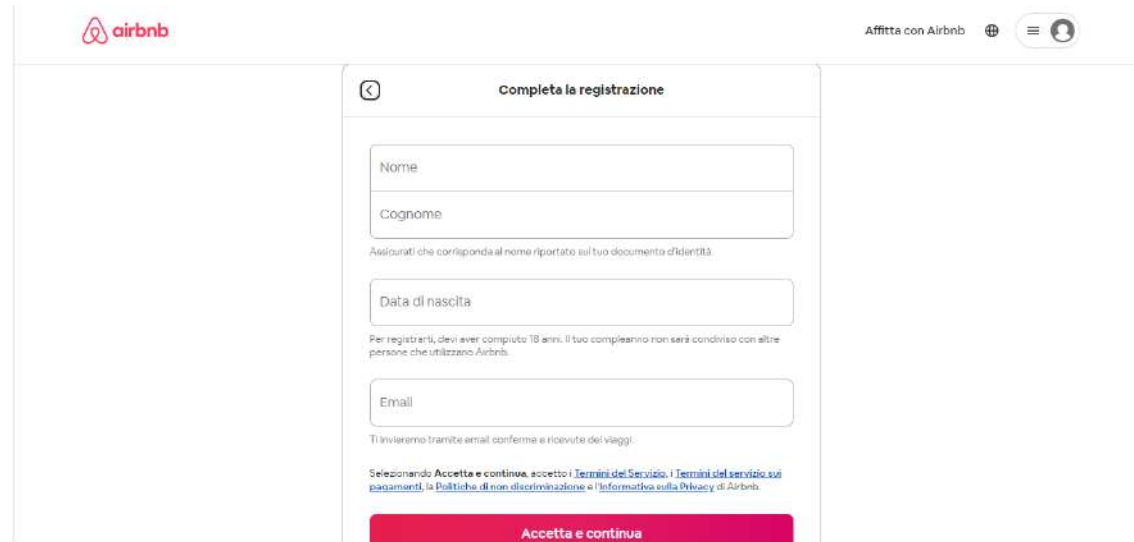




## 5. Esercizio

### 5.1 Creare un account Airbnb

Inserire nome, cognome, data di nascita e email per completare la registrazione.



The screenshot shows the Airbnb registration page. At the top left is the Airbnb logo. At the top right, it says "Affitta con Airbnb" and has a user profile icon. The main heading is "Completa la registrazione". Below this are three input fields: "Nome", "Cognome", and "Data di nascita". Below the "Nome" and "Cognome" fields is a small note: "Assicurati che corrisponda al nome riportato sul tuo documento d'identità". Below the "Data di nascita" field is another note: "Per registrarti, devi aver compiuto 18 anni. Il tuo compleanno non sarà condiviso con altre persone che utilizzano Airbnb". Below these is an "Email" input field with a note: "Ti invieremo tramite email conferme e ricevute dei viaggi.". At the bottom, there is a pink button labeled "Accetta e continua". Below the button, there is a small line of text: "Selezionando **Accetta e continua**, accetto i [Termini del Servizio](#), i [Termini del servizio sui pagamenti](#), la [Politica di non discriminazione](#) e l'[Informativa sulla Privacy](#) di Airbnb.

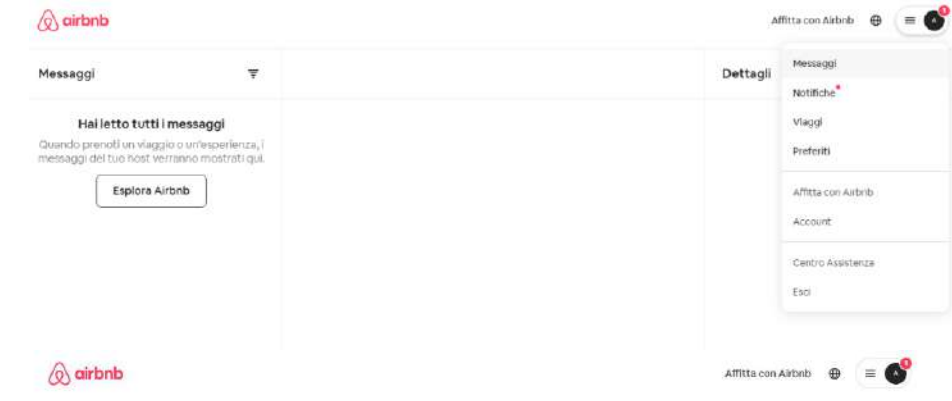





## 5. Esercizio

### 5.1 Creare un account Airbnb

Vai nell'angolo in alto a destra e fai clic sul pulsante **(tre linee orizzontali)**. Quindi clicca su **"Messaggio"**. Quindi cerca un'e-mail di airbnb sulla tua casella di posta elettronica.



#### Notifiche





## 5. Esercizio

### 5.1 Creare un account Airbnb

Per favore conferma il tuo indirizzo email Recibidos x



Airbnb <automated@airbnb.com>

per me: ▼

16:40



Ciao [redacted]

Benvenuto su airbnb! Per iniziare è necessario confermare il tuo indirizzo email:

[Conferma email](#)





## 5. Esercizio

### 5.1 Creare un account Airbnb

Controlla i domini ufficiali di Airbnb. Le e-mail legittime di Airbnb provengono solo dai seguenti domini:

- |  |  |   |
|--|--|---|
| <ul style="list-style-type: none"><li>• @guest.airbnb.com</li><li>• @host.airbnb.com</li><li>• @noreply@qemailserver.com</li><li>• @outreach.airbnb.com</li><li>• @research.airbnb.com</li></ul> | <ul style="list-style-type: none"><li>• @supportmessaging.airbnb.com</li><li>• @airbnb.zendesk.com</li><li>• @e.airbnb.com</li><li>• @express.medallia.com</li><li>• @ext.airbnb.com</li></ul> | <ul style="list-style-type: none"><li>• @airbnb.com</li><li>• @airbnbaction.com</li><li>• @airbnblove.com</li><li>• @airbnbmail.com</li><li>• @support-email.airbnb.com</li></ul> |
|--|--|---|

Se non viene inviato da uno di questi indirizzi, non viene da Airbnb.





## 5. Esercizio

### 5.1 Creare un account Airbnb

Clicca su "Conferma  
email". **Ripeti questo  
passaggio e sei pronto ad  
andare.**

< Conferma il tuo numero

Inserisci il codice che ti abbiamo inviato tramite SMS al numero +39  
[REDACTED]

[Input field with 5 dashes]

[Altre opzioni](#) Continua

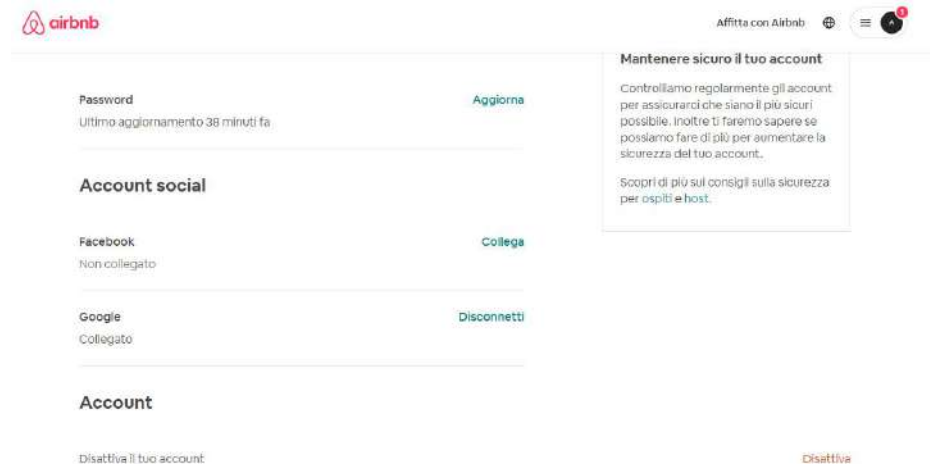




## 5. Esercizio

### 5.2 Disattivare l'account

Vai nell'angolo in alto a destra e fai clic sul pulsante **(tre linee orizzontali)**. Fare clic su **"Account"**. Quindi fare clic su **"Login & security"**, scorrere verso il basso e fare clic su **"Disattiva"**.



# Grazie!

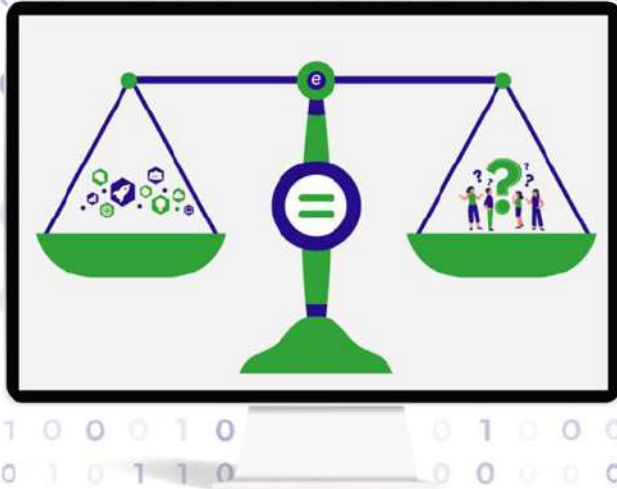


## Seguici su Facebook!



Finanziato dall'Unione Europea. Le opinioni e le opinioni espresse sono tuttavia quelle degli autori e non riflettono necessariamente quelle dell'Unione europea o dell'Agazia  
esecutiva europea per l'istruzione e la cultura (EACEA). Né l'Unione europea né l'EACEA possono essere ritenuti responsabili per loro





## Gestione online del tempo libero:

### *Risorse didattiche (Attività 2)*

*Finanziato dall'Unione europea. Le opinioni espresse appartengono, tuttavia, al solo o ai soli autori e non riflettono necessariamente le opinioni dell'Unione europea o dell'Agenzia esecutiva europea per l'istruzione e la cultura (EACEA). Né l'Unione europea né l'EACEA possono esserne ritenute responsabili.*



# 1. Attività introduttiva

## 1.1. Discussione

Quando viaggi, **cosa hai usato per trovare e/o prenotare un alloggio** (per lavoro o per vacanze)?

**È più facile andare in vacanza ora?**

**È più sicuro trovare un alloggio adesso?**





## 2. Esercizio comparativo

	Online	Analogico
Convenienza	Internet <b>non ha orari</b> ed è indipendente dagli operatori del servizio clienti umani	
Opzioni disponibili	Infinita	
Sconti e buoni affari	Su Internet ci sono piattaforme che consentono di confrontare <b>i prezzi</b>	
Cancellazioni	Hai <b>il controllo</b> sulla tua prenotazione (la maggior parte delle volte, o puoi accedere come servizio extra)	
Cattive esperienze	<b>Puoi evitarli.</b> Tutte le principali piattaforme di prenotazione offrono recensioni dei clienti.	





## 3. Brainstorming

### 3.1.A Booking vs. Airbnb

Airbnb.com. gestisce affitti di alloggi tra **privati** e ti permette di **prenotare una stanza privata, un appartamento o una casa** per la tua vacanza



Il più grande sito di prenotazione al mondo: Booking.com. Ha **la più grande scelta di sistemazioni alberghiere** in tutto il mondo.

**Booking.com**





## 3. Brainstorming

### 3.1. Booking vs. Airbnb



Affitta con Airbnb

#### Case vacanze in Italia

Prenota case uniche, case vacanze e molto altro su Airbnb

DOVE

Italia

CHECK-IN

Aggiungi data

CHECK-OUT

Aggiungi data

Cerca





## 3. Brainstorming

### 3.1. Booking vs. Airbnb

The screenshot shows the Booking.com homepage with a dark blue header. The navigation bar includes the Booking.com logo, currency (EUR), a help icon, and a 'Registra la tua struttura' button. There are also 'Iscriviti' and 'Accedi' buttons. Below the navigation bar are several service categories: Soggiorni, Voli, Volo + hotel, Noleggio auto, Attrazioni, and Taxi da/per l'aeroporto. The main content area features a large white text prompt: 'APS, quale sarà la tua prossima meta?' followed by 'Trova esclusive offerte Genius in ogni angolo del mondo!'. Below this is a search bar with three input fields: 'Skopje', 'dom 1° ott — mer 4 ott', and '1 adulto · 0 bambini · 1 camera'. A blue 'Cerca' button is on the right. Below the search bar are three checkboxes: 'Cerco un'intera casa o un intero appartamento', 'Viaggio per lavoro', and 'Cerco anche un volo'. At the bottom, there is a section titled 'Le tue ricerche recenti' with a card for 'Skopje' showing a date range of '1 ott - 4 ott' and '1 persona'.

# Booking.com





## 3. Brainstorming

### 3.1.B) Scenario

**Una famiglia di 7 persone vuole andare in spiaggia (2 genitori + 3 bambini + 2 nonni)**

**Secondo quanto detto, quale sito web sarebbe il migliore per trovare il loro alloggio?**





## 4. Dimostrazione

### 4.1. Passo dopo passo

The screenshot shows a Google search for "booking". The search bar contains "booking". The search results include:

- Prenota il Noleggio Auto**  
Auto Pulite, Prenotaz. Flessibili Qualsiasi Tipo di Viaggio
- Booking.com**  
https://www.booking.com
- Booking.com | Official site | The best hotels, flights, car rentals ...**  
Explore the world with **Booking.com**. Big savings on homes, hotels, flights, car rentals, taxis, and attractions – build your perfect trip on any budget.
- 
- Vacation Rentals**  
Book an apartment, vacation home, B&B, or other property on ...
- Booking.com's**  
Explore the world with Booking.com. Big savings on homes ...
- Hotels**  
Find, compare, and book the best hotels on Booking.com...
- Prenota hotel last minute e altri ...**  
Trova, confronta e prenota i migliori hotel su Booking.com...

The knowledge panel on the right provides details for Booking.com:

- Owner:** booking holdings inc.
- Date launched:** 1996
- Nominations:** Křišťáková Lupa Award – Internet Shopping
- Available in:** 43 languages
- CEO:** Glenn Fogel
- Employees:** 21,600
- Headquarters:** Amsterdam, Netherlands, the Netherlands

Below the knowledge panel, it says "People also search for" and lists logos for Airbnb, trivago, Skyscanner, and Expedia.

A) Vai al tuo **browser** (Google Chrome o Microsoft Edge) B) digitare "Airbnb" o "Booking" nella **barra degli indirizzi**







## 4. Dimostrazione

### 4.1. Passo dopo passo

The screenshot shows the Airbnb search results page. At the top, there is the Airbnb logo and a search bar with the text "Ovunque" and "Qualunque settimana". Below the search bar, there are several filter icons: "Vista mozzafiato", "Wow!", "Suffraggio", "B&B", "Di tendenza", "Sulle piste", "Luxe", "Baite", "Cupole", "Ville", "Piscine incredibili", and "Case sull'acqua". Below the filters, there are four property listings:

- Ubud, Indonesia**: 4.92 rating, 20,445 visualizzazioni la settimana scorsa, 13-18 nov - Host privato, 112 € notte.
- West Farmington, Ohio, Stati Uniti**: 4.9 rating, 4,457 visualizzazioni la settimana scorsa, 26 nov - 01 dic - Host privato, 117 € notte.
- Pierantonio, Italia**: 4.96 rating, 3,000 visualizzazioni la settimana scorsa, Host privato, 150 € notte.
- Sidemen, Indonesia**: 4.85 rating, 3,143 visualizzazioni la settimana scorsa, 28 nov - 03 dic - Host privato, 626 € notte.

At the bottom of the page, there is a footer with the text "© 2023 Airbnb, Inc. · Privacy · Termini · Mappa del sito · Dettagli dell'azienda" and a language selector set to "Italiano (IT)" with a currency selector set to "EUR".

Esaminare attentamente quanto segue per ogni elenco:

- Descrizione
- Foto
- Recensioni
- Regole della casa
- Servizi
- Politica di cancellazione

Fonte: Airbnb.com





## 4. Dimostrazione

### 4.1. Passo dopo passo



**Filtra per:**

**Il tuo budget (a notte)**  
€ 60 - € 200+

**Filtri più popolari**

- Colazione inclusa 12
- Meno di 1 km 4  
Distanza dal centro di Neuruppin
- Spa & centro benessere 3
- 2 letti singoli 11
- Hotel 7
- Affittacamere 5
- Bed & Breakfast 2
- Ristorante 9

**Sostenibilità**

- Strutture Travel Sustainable 10  
Strutture che si impegnano a rendere il tuo soggiorno più sostenibile

La commissione pagata sulle prenotazioni e altri fattori potrebbero influenzare il posizionamento di una struttura nei risultati di ricerca. Leggi maggiori dettagli su questi parametri di posizionamento e su come sceglierli e modificarli. [Scopri di più](#)



**Waldschenke Stendenitz Übernachten im Wald am See** 👍👍👍

Neuruppin [Mostra sulla mappa](#) 9,1 km dal centro

🌿🌿 Travel Sustainable Livello 2

**Casa Mobile**  
Casa mobile • 1 camera da letto • 1 zona giorno • 1 bagno • 21m<sup>2</sup>  
2 letti (1 divano letto, 1 matrimoniale)

✓ **Cancellazione gratuita**

**Ne resta solo 1 a questo prezzo sul nostro sito**

**Favoloso** 8,6  
287 recensioni

**Posizione 9,5**

3 notti 2 adulti  
**€ 235**  
Include tasse e costi

[Vedi disponibilità](#)



**Stadthotel Brandenburger Hof**

Neuruppin [Mostra sulla mappa](#) 0,5 km dal centro

🌿🌿 Travel Sustainable Livello 2

**Camera Standard Matrimoniale/Doppie con Letti Singoli con Vista Giardino**  
2 letti singoli

**Colazione inclusa**

✓ **Cancellazione gratuita**  
✓ **Senza pagamento anticipato** - Paga in struttura

**Restano solo 2 camere a questo prezzo sul nostro sito**

**Ottimo** 8,2  
244 recensioni

**Posizione 9,3**

3 notti 2 adulti  
**€ 338**  
Include tasse e costi

[Vedi disponibilità](#)





## 5. Esercizio

1) Una coppia è alla ricerca di un **hotel economico ma romantico vicino alla "Sagrada Familia" a Barcellona**. L'importo massimo che possono pagare per l'alloggio è di **200 EURO (sabato e domenica)**. Vorrebbero un **parcheggio per la loro auto** e preferibilmente un posto con **una piscina**.

2) Un gruppo di **5 amici** sono alla ricerca di **alloggi di gruppo** (grande casa vacanze) **vicino alla spiaggia sulla "Costa Brava" in Catalogna, Spagna**. **Uno di loro usa un bastone da passeggio**, quindi sarebbe meglio un edificio a un piano o un posto con un ascensore. L'importo massimo che possono pagare **per notte è di 150 EUR (7 notti)**.





## 6. Valutazione e riflessione

- Eri frustrato mentre usavi gli strumenti? È stato difficile usarli?
- Prenderesti in considerazione l'utilizzo di questi strumenti per la tua prossima vacanza?
- Secondo le tue parole, cosa ne pensi di questo tipo di siti web in generale?



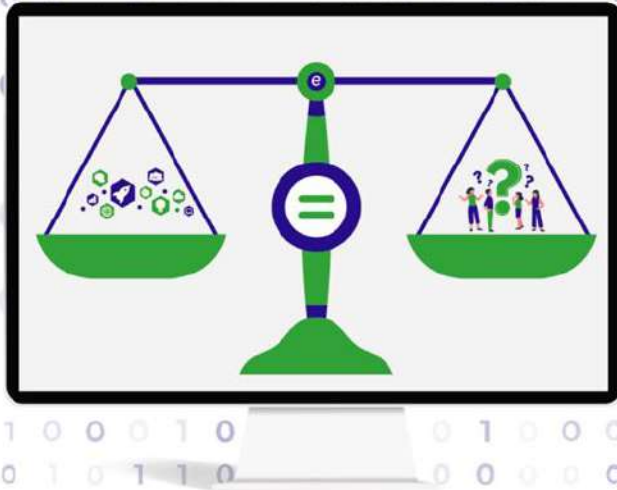
# Grazie!



## Seguici su Facebook!



Finanziato dall'Unione europea. Le opinioni espresse appartengono, tuttavia, al solo o ai soli autori e non riflettono necessariamente le opinioni dell'Unione europea o dell'Agenzia esecutiva europea per l'istruzione e la cultura (EACEA). Né l'Unione europea né l'EACEA possono esserne ritenute responsabili.



## Gestione online del tempo libero:

*Accessibilità e componenti aggiuntivi  
(Attività 3)*

*Finanziato dall'Unione europea. Le opinioni espresse appartengono, tuttavia, al solo o ai soli autori e non riflettono necessariamente le opinioni dell'Unione europea o dell'Agenzia esecutiva europea per l'istruzione e la cultura (EACEA). Né l'Unione europea né l'EACEA possono esserne ritenute responsabili.*

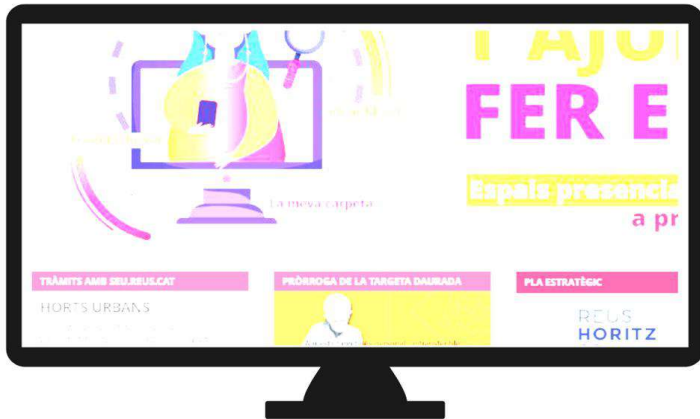


# Introduzione

## Cos'è l'accessibilità web?

Prima di rispondere a questa domanda, guarda gli esempi seguenti:

Visualizzazione dello schermo  
contro la luce del sole



Che ne dici di leggere questo  
testo:





# 1. Introduzione dell'accessibilità del Web

## Cos'è l'accessibilità web?



**L'accessibilità** del web significa che i siti web, gli strumenti e le tecnologie sono progettati e sviluppati in modo che le persone con disabilità possano utilizzarli.

Più specificamente, le persone possono:

- percepire
- capire
- naviga
- interagire con il Web
- contribuire al Web







## 1.1 Caratteristiche chiave per l'accessibilità del Web

### Caratteristiche principali dei siti web accessibili:

- Buon contrasto di colore
- Contenuti comprensibili
- Funzionalità della tastiera
- Didascalie audio e video
- Alternative di testo per le immagini



### Essenziale per:

- Persone con disabilità visive, uditive, motorie e di apprendimento e cognitive.

### Utile per:

- Persone con limitazioni temporanee e situazionali (braccio rotto, luce solare luminosa, ambiente rumoroso, Internet lenta, tecnologie più anziane, ecc.), persone anziane, persone con scarsa alfabetizzazione o non fluenti nella lingua.





## 2. Difetti di conformità all'accessibilità

Sebbene la maggior parte dei grandi marchi facciano del loro meglio per essere accessibili e per adattare le loro funzionalità del sito web alle esigenze degli utenti, molti siti Web a volte non soddisfano i più importanti requisiti di accessibilità:

- buon contrasto di colore,
- sito web reattivo (adatta alle dimensioni dello schermo), caratteri leggibili,
- sottotitoli video e alternative di testo per le immagini,
- funzionalità della tastiera ecc.





## 3. Migliorare l'accessibilità da parte dell'utente

### Impostazioni del browser e della piattaforma:

- Aumentare le dimensioni dei caratteri
- Zoom
- Utilizzare la modalità ad alto contrasto



### Estensioni del browser:

Questi programmi aggiungono funzionalità personalizzate al browser principale, come ad esempio:

- Modalità scura
- Caratteri diversi
- Zoom
- Correttore ortografico
- Traduttore
- Rimuovere pubblicità ecc.



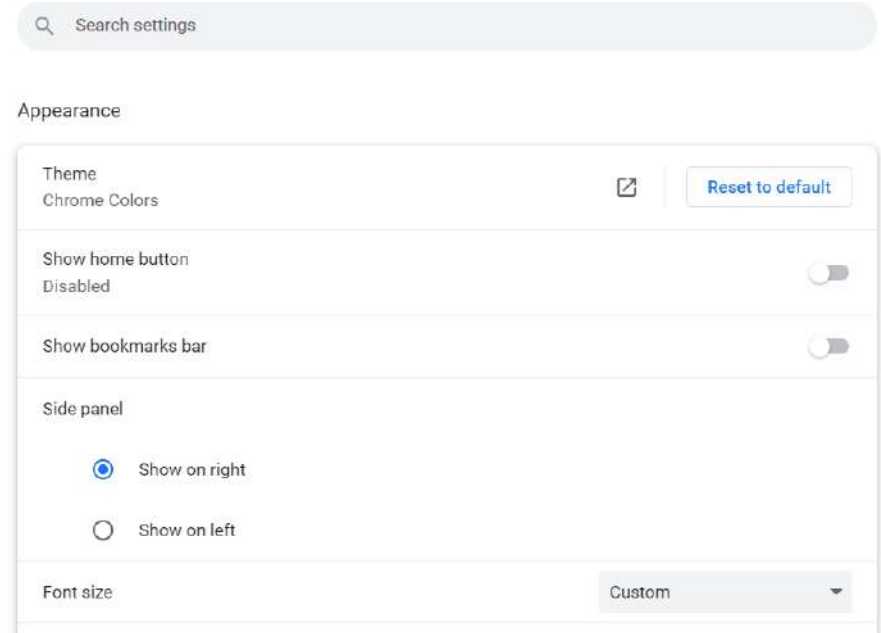
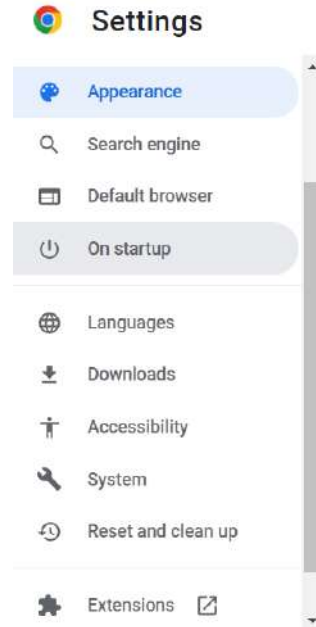


## 4.1 Impostazioni del browser

### Impostazioni del browser:

Verrà aperta una nuova finestra con diverse opzioni di impostazione. Quelli che potrebbero essere utili per migliorare le caratteristiche di accessibilità sono:

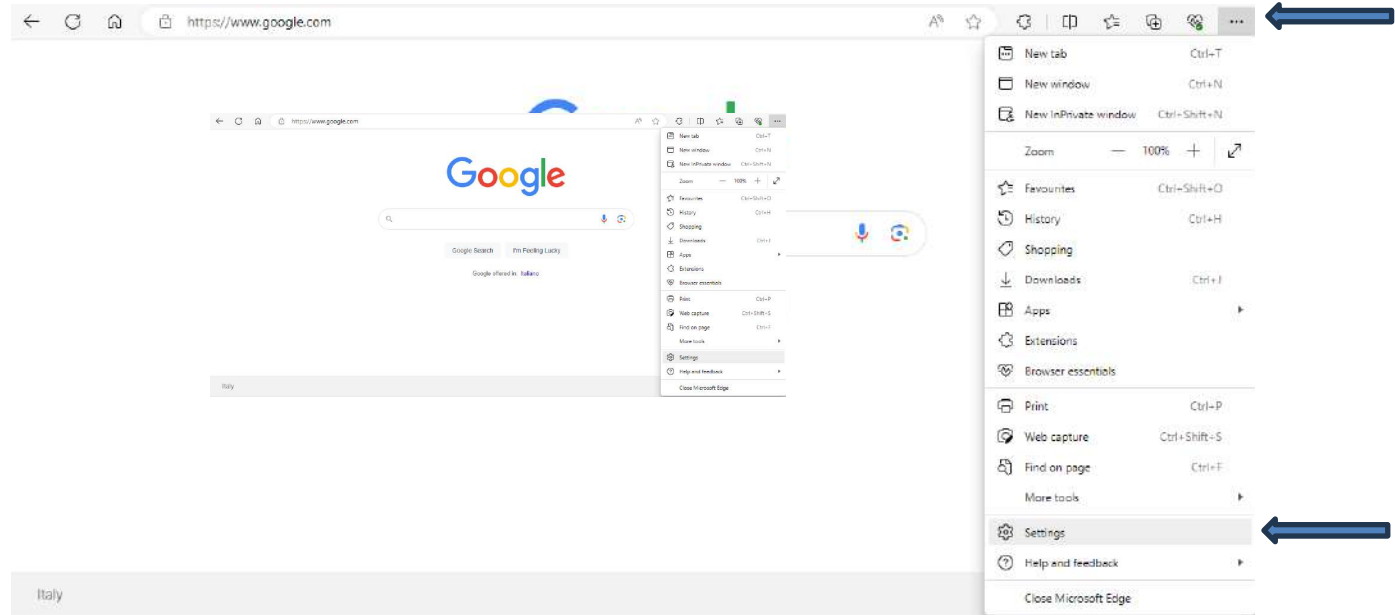
- Apparenza
- Lingua
- Accessibilità





## 4. Impostazioni Browser

Puoi regolare alcune delle impostazioni del tuo browser in base alle tue esigenze facendo clic sui 3 punti nell'angolo in alto a destra e selezionando **"Impostazioni"** in una finestra pop-up.





## 5. Estensioni del browser

Le opzioni di impostazione del browser sono piuttosto limitate e spesso non sufficienti per migliorare la navigazione delle pagine web. **Le estensioni** del browser possono essere molto utili qui. Il simbolo per loro può essere trovato a destra dal comando del browser in una forma di un piccolo **pezzo di puzzle**:



Potresti aver usato **Google Translate** per tradurre alcune parole in un'altra lingua. L'estensione Google Translate va ancora oltre: una volta installato, cliccando sul pulsante dell'estensione si traduce automaticamente l'intera pagina web in qualsiasi lingua supportata da Google Translate. Un modo semplice per migliorare l'accessibilità di un sito web in una lingua sconosciuta per te!

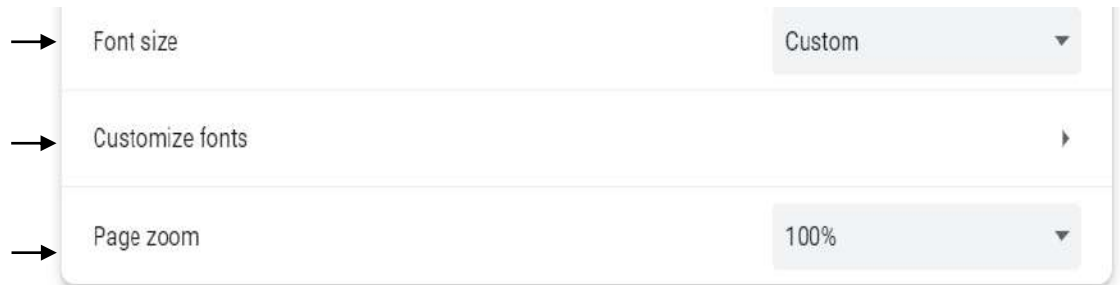





## 4.2 Impostazioni del browser — provalo!

### Esercizio:

Apri qualsiasi pagina (ad es. [www.hotels.com](https://www.hotels.com) ) Vai alle impostazioni del browser Aspetto  
Clicca su diverse opzioni:  
Dimensione del carattere (provarli tutti); Personalizza i font (prova le opzioni che ottieni in quella pagina) e Zoom pagina e osserva le modifiche nella pagina delle impostazioni e in quella iniziale.



Un altro modo più semplice per ingrandire la pagina è fare clic sui 3 punti  nel browser e andare direttamente all'opzione Zoom in una finestra a discesa.






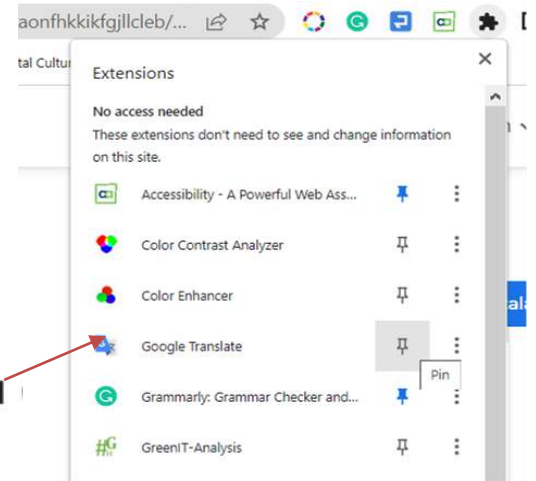
## 5.1 Estensioni del browser — facciamo pratica!

Andiamo ora al sito ufficiale di un hotel in Germania: [Pentahotel Lipsia](#)

Il sito è disponibile in 6 lingue, ma non conosci nessuna di esse. Potrebbe essere difficile prenotare una camera e scoprire tutte le informazioni necessarie sull'hotel e sui suoi servizi. Ma ora sappiamo cosa fare: USA un'estensione Google Translate! Segui questi passaggi e fai tradurre la pagina nella tua lingua (se è disponibile nella tua lingua, prova a tradurla in polacco):

**Fase 1:** Cerca Google Traduci in [Chrome Web Store](#) e installa l'estensione.

**Fase 2:** Verificare se una piccola icona  è apparsa nella barra degli strumenti del browser (in caso contrario, quindi fare clic sull'icona delle estensioni, cercare questa estensione e appuntarla)








## 5.1 Estensioni del browser — facciamo pratica!

**Fase 3:** Vai al sito dell'hotel menzionato: [Pentahotel Lipsia](https://www.pentahotels.com/hotels/germany/leipzig)

**Fase 4:** Fai clic sull'icona dell'estensione e fai clic sulla lingua in cui desideri che la pagina venga tradotta (di solito la tua lingua madre).





## 5.1 Estensioni del browser — facciamo pratica!

**Fase 5:** Fai clic sui 3 punti per scegliere un'altra lingua in cui tradurre (ad esempio il polacco).

The screenshot shows a browser window with the URL <https://www.pentahotels.com/hotels/germany/leipzig>. The browser's address bar and tabs are visible at the top. A translation extension menu is open, showing options for translating the page from English to Spanish. The menu includes the following options:

- Choose another language
- Always translate English
- Never translate English
- Never translate this site
- Page is not in English

The background of the screenshot shows a website with a dark green header. The text on the website includes "Tu hotel de barrio animado leipzig", "Habraciones", "Reunion", "Ofertas", and "leipzig". Below the header is a photograph of a building at night with the text "BIENVENIDO A LEIPZIG" overlaid in large white letters.





## 5.2 Estensioni del browser: Un potente assistente web

Questo è un ottimo strumento gratuito da aggiungere al tuo browser che personalizzerà la navigazione in base alle tue esigenze con le seguenti funzionalità:

- **Regolazione dei caratteri** — permette di modificare il carattere e la sua audacia;
- **Interruttore di animazione** — permette di disattivare tutta l'animazione fastidiosa sulla pagina web;
- **Contrasto colore** — consente di modificare lo sfondo predefinito, il testo e il collegamento;
- **Testo a voce** — permette di leggere ad alta voce il testo con più di 200 impostazioni vocali;
- **Tinte e sovrapposizioni** — un righello di sovrapposizione che consente di seguire facilmente il testo sullo schermo e bloccare il contenuto distraente.

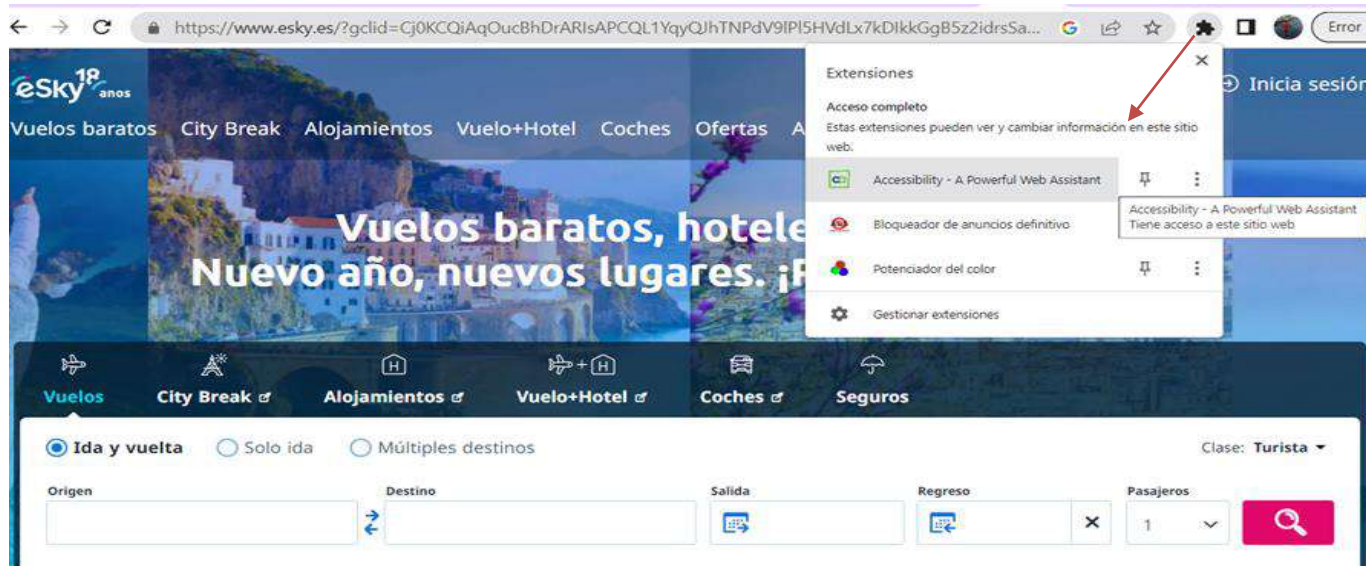




## 5.2 Estensioni del browser: Un potente assistente web


Proviamo alcune delle caratteristiche di -> **Un potente assistente web.**

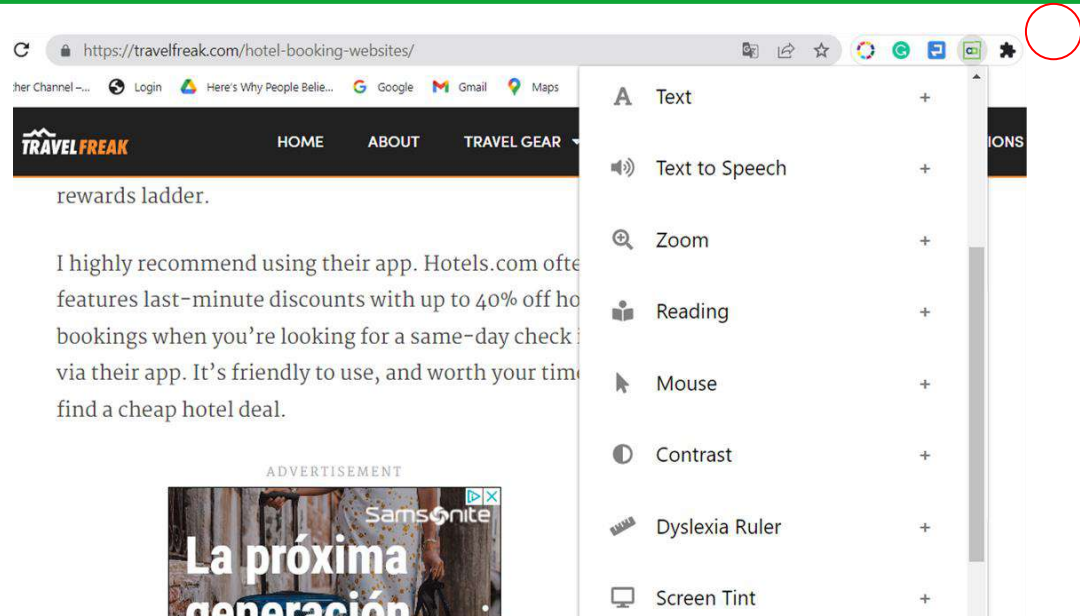
Come al solito, dobbiamo prima installarlo dal Chrome Web Store. Una volta che l'abbiamo aggiunto, siamo impostati.





## 5.3 Un potente assistente web: esercizio

- Aprire qualsiasi pagina web che si desidera (è meglio se ha immagini e colori);
- Fare clic su un'icona  nello strumento in Nell'angolo in alto a destra del tuo browser
- Prova tutte le opzioni in una finestra a discesa:
  - Testo
  - Zoom
  - Topo
  - Contrasto
  - Animazioni
  - Immagini



https://travelfreak.com/hotel-booking-websites/

TRAVEL FREAK HOME ABOUT TRAVEL GEAR

rewards ladder.

I highly recommend using their app. Hotels.com often features last-minute discounts with up to 40% off hotel bookings when you're looking for a same-day check-in via their app. It's friendly to use, and worth your time to find a cheap hotel deal.

ADVERTISEMENT

La próxima generación

Text +

Text to Speech +

Zoom +

Reading +

Mouse +

Contrast +

Dyslexia Ruler +

Screen Tint +

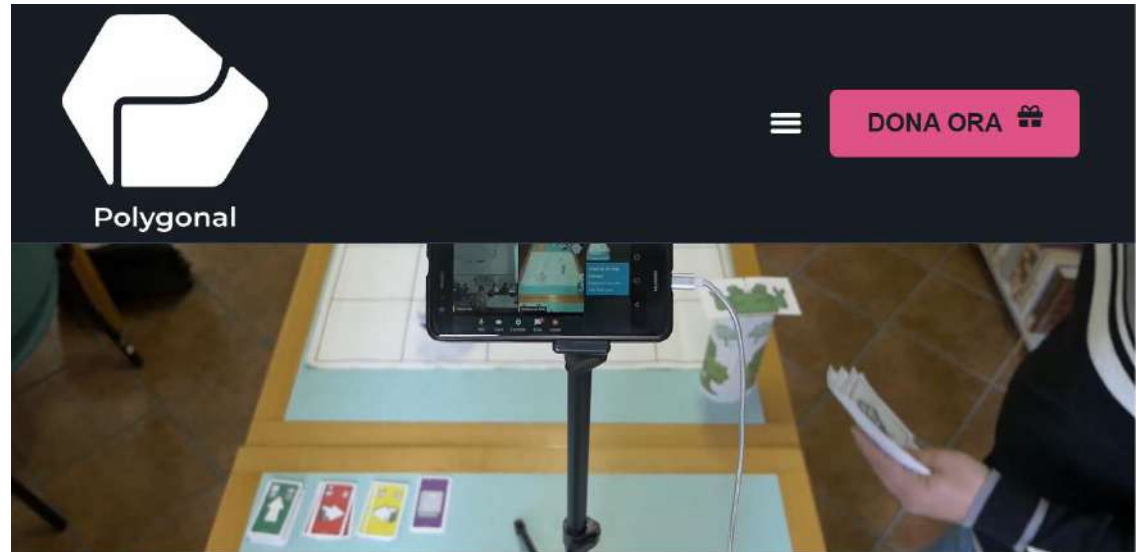




## 5.3 Un potente assistente web: esercizio

- Fare clic su un "+", abilitare lo strumento e osservare le modifiche che produce su una pagina:

Si può effettuare lo zoom su una qualsiasi parte della pagina web visualizzata

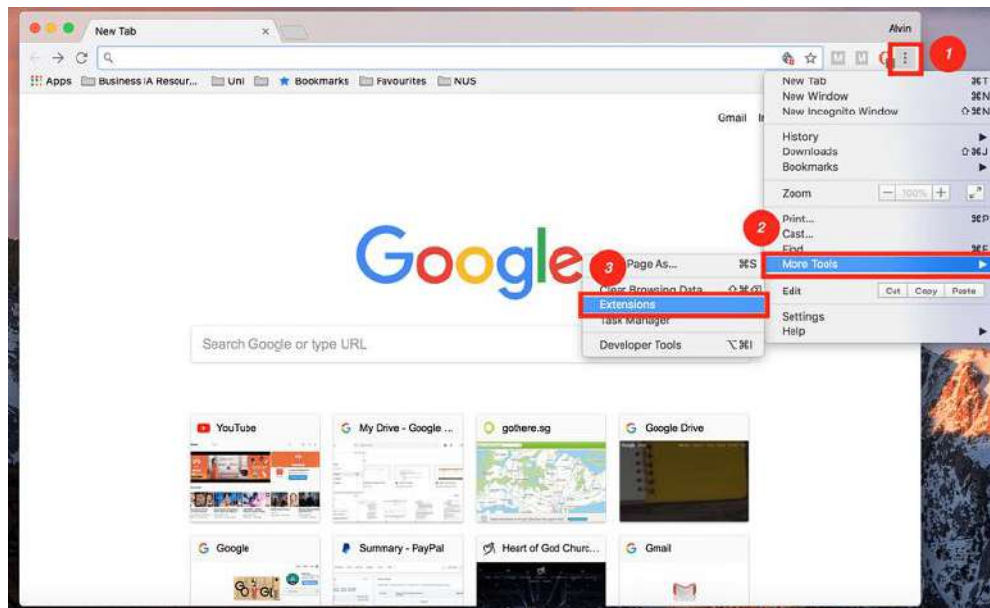




## 5.4 Estensioni del browser: Ultimate Ad Blocker

Proviamo un altro strumento utile: **Ultimate Ad Blocker**. È uno strumento gratuito che ti permette di bloccare annunci, banner, pop up, pre roll e altri annunci su vari siti web. È molto facile da usare.

Dopo aver installato l'estensione come quelle precedenti, attivalo bloccando il simbolo nell'angolo in alto a destra del tuo browser, aggiorna la pagina e guarda come la pagina è ora priva di annunci.



# Grazie!



## Seguici su Facebook!



Finanziato dall'Unione europea. Le opinioni espresse appartengono, tuttavia, al solo o ai soli autori e non riflettono necessariamente le opinioni dell'Unione europea o dell'Agenzia esecutiva europea per l'istruzione e la cultura (EACEA). Né l'Unione europea né l'EACEA possono esserne ritenute responsabili.

Progetto n.: 2021-1-IT02-KA220-ADU-000035139